

Děkujeme, že jste zvolili MEATER:
První chytrý bezdrátový teploměr na maso na světě.

Vaření domácích gurmánských pokrmů nikdy nebylo
snadnější!

Pro nejlepší využití teploměru MEATER prosím dodržujte
důležité bezpečnostní pokyny (najdete je za touto
stránkou a v aplikaci MEATER). Další informace najdete
na adrese www.meater.com.

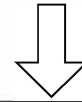
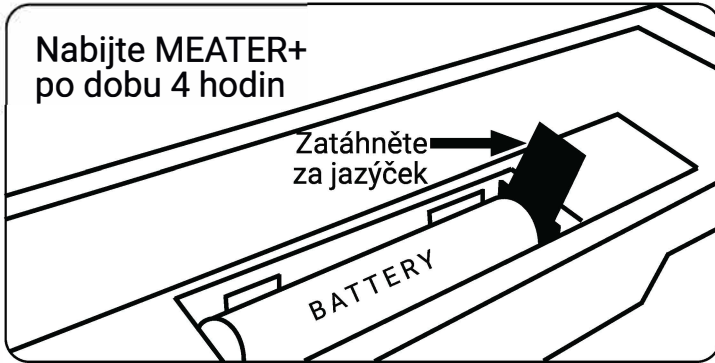
Pokud potřebujete pomoc,
kontaktujte support@apptionlabs.com.

Začínáme

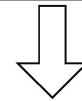
Nabijte MEATER+
po dobu 4 hodin

Zatáhněte
za jazýček

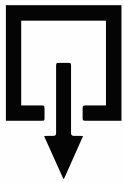
BATTERY



MEATER+
zapnete vyjmutím
sondy z nabíječky

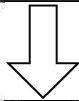


Stáhněte si aplikaci MEATER

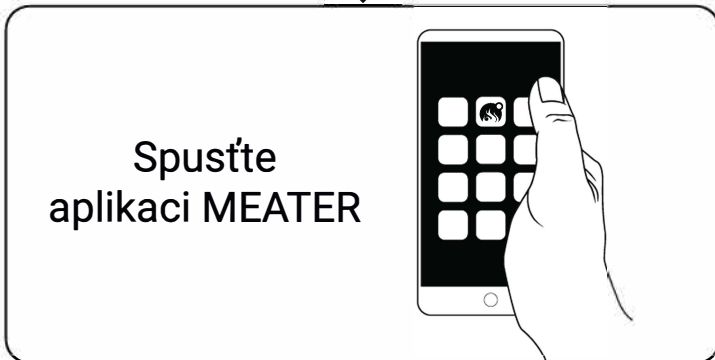
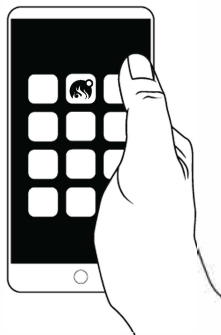


iOS
Android

Navštivte meater.com/app



Spusťte
aplikaci MEATER



Postupujte podle
instrukcí v aplikaci pro
první spárování sondy
MEATER+

LED Indikátor stavu nabíječky

Tlačítko pro kontrolu baterie (aktivace stisknutím)

•Svítil zeleně: Nabíjecí baterie je v pořádku

•Svítil červeně: Vyměňte baterii nabíječky

LED VYPNUTO: Zařízení MEATER+ je vypnuto, nabíjení sondy

Bliká zeleně: Nabíječka je zapnutá a připojená k sondě

Bliká červeně: Připojování nebo žádné připojení k sondě

Pokud bliká červeně déle než 20 sekund, připojte sondu zpět do nabíječky a znovu ji vyjměte.



Důležité bezpečnostní pokyny

- Zařízení MEATER+ používejte pouze k určenému účelu.
- Zařízení MEATER+ je určeno pro použití v mase (potraviny).
- Aby nedošlo k úrazu elektrickým proudem, nabíjecí blok neponořujte do vody ani jiných kapalin.
- Aby nedošlo k poškození zařízení MEATER+, je nutné vložit sondu do masa až po bezpečnostní zářez.
- Pro dosažení nejlepšího výkonu NEVKLÁDEJTE do masa žádnou část keramické rukojeti zařízení MEATER+.
- Sondu MEATER+ NEPOUŽÍVEJTE v mikrovlnné troubě ani tlakovém hrnci.
- NIKDY neupouštějte zařízení MEATER+ na tvrdý povrch.
- Sondy MEATER+ nejsou vhodné do myčky. Před každým použitím a po každém použití ručně omyjte mýdlem a vodou.
- Před umístěním sond MEATER+ zpět do nabíječky nebo bloku MEATER+ se ujistěte, že jsou zcela suché.
- Zařízení MEATER+ je voděodolné, nikoliv vodotěsné. Neponořujte na dlouhou dobu do vody.
- Dbejte zvýšeného zacházení se špičatým hrotem sondy.
- Během vaření nebo těsně po něm bude sonda velmi horká. NEDOTÝKEJTE se jí holými rukama.
- Sondu MEATER+ po vaření NEPONOŘUJTE do studené vody. Před umytím vyčkejte, až vychladne.
- MEATER+ není hračka. Pokud budete zařízení MEATER+ používat v blízkosti dětí, je nutný přísný dohled.
- Maximální hodnota senzoru vnitřní teploty je 100 °C (212 °F). Teplota nad maximální hodnotou může zařízení MEATER+ potenciálně poškodit.
- Maximální hodnota senzoru okolní teploty je 275 °C (527 °F). Teplota nad maximální hodnotou může zařízení MEATER+ potenciálně poškodit.
- Při vaření se ujistěte, že se senzor okolní teploty ani jakákoliv část sondy nedotýkají povrchu HORKÉ varné desky.
- Při vyjímání z masa se vyvarujte působení tlaku vlevo/vpravo/nahoru/dolů na keramickou rukojeť MEATER+. Pro vyjmutí zatáhněte a otočte ve stejné horizontální ose jako při vkládání.
- Konzumace syrového nebo nedovařeného masa, drůbeže nebo mořských plodů může zvýšit riziko onemocnění způsobeného potravinami. Pro snížení rizika vařte jídlo podle bezpečných teplot MZe.
- Pokud zařízení MEATER+ nepoužíváte, skladujte jej na suchém a chladném místě.

Informace pro uživatele

Varování: Změny nebo modifikace tohoto zařízení, které nebyly výslovně schváleny odpovědnou stranou, mohou vést ke ztrátě oprávnění uživatele k provozování tohoto zařízení.

Číslo modelu nabíječky

MEATER+: MT-CP01

Číslo sondy MEATER: MT-PR00

MT-PR00 ID FCC: 2A15IMTPR

MT-CP01 ID FCC: 2A15IMTCP

Patenty: www.meater.com/patents

Toto zařízení splňuje ustanovení části 15 pravidel FCC. Provoz je podmíněn následujícími dvěma podmínkami: (1) Toto zařízení nesmí způsobovat škodlivé rušení a (2) toto zařízení musí akceptovat jakékoli přijaté rušení, včetně rušení, které může způsobit nežádoucí provoz.

Prohlášení Federální komunikační komise ohledně interference

Toto zařízení bylo testováno podle požadavků na digitální zařízení třídy B, jejichž limity splňuje v rámci předpisů FCC, část 15. Tyto limity jsou navrženy tak, aby poskytovaly přiměřenou ochranu proti škodlivému rušení instalací v obytných oblastech. Toto zařízení vytváří, používá a může vyzařovat vysokofrekvenční energii a pokud není instalováno a používáno v souladu s pokyny, může způsobovat nežádoucí rušení rádiové komunikace. Neexistuje však žádná záruka, že v určité instalaci nedojde k rušení. Pokud toto zařízení způsobuje škodlivé rušení příjmu rozhlasu nebo televize, které lze rozpoznat vypnutím a zapnutím zařízení, doporučuje se uživateli, aby k odstranění nebo zmírnění problému učinil jedno z následujících opatření:

- Změňte polohu či orientaci přijímové antény.
- Zvyšte vzdálenost mezi daným zařízením a přijímačem.
- Připojte dané zařízení do zásuvky na jiném obvodu, než do kterého je připojen přijímač.
- Obraťte se na prodejce nebo zkušeného rozhlasového/televizního technika.

Prohlášení FCC o vystavení radiaci:

Toto zařízení splňuje limity FCC pro vystavení radiaci stanovené pro nekontrolované prostředí. Toto zařízení by mělo být instalováno a provozováno s minimální vzdáleností 20 cm mezi radiátorem a vaším tělem.


Omezená záruka a podmínky vrácení

Společnost Apption Labs tímto zaručuje, že zařízení MEATER+ po dobu jednoho (1) roku od data nákupu neobsahuje vady dílů, materiálu a zpracování. V případě, že během záruční lhůty budete požadovat jakékoli opravy nebo servis v rámci této záruky, obraťte se prosím na tým zákaznické podpory společnosti App Lab Labs:

E-mail: support@apptionlabs.com

Kompletní záruční a reklamační podmínky naleznete na našich internetových stránkách meater.com/warranty-returns.

Úplné firemní zásady naleznete na našich internetových stránkách meater.com/support. Tyto zásady nahrazují všechny informace uvedené v této uživatelské příručce.



RoHS
Compliant

